

Сварочные горелки MIG/MAG серии "MB GRIP" жидкостное охлаждение • Нагрузка от 270 А до 550 А

- Эргономичная рукоятка "GRIP" – идеальная фиксация в руке
- "GRIP" – мягкая вставка, упор для большого пальца – решение для комфорта
- Шаровый шарнир с оптимальным радиусом вращения – великолепное решение
- Оптимальное охлаждение – высокая износостойкость
- Система центральных соединительных разъемов ABICOR BINZEL® – экономит время смены горелок
- Конструкция всех горелок "GRIP" продумана до мельчайших деталей, 100% надежность



MB GRIP 240 D

Технические данные:

Нагрузка: 300 А CO₂
270 А Газовая смесь
M21 (DIN EN 439)

ПВ: 100%

Проволока: 0,8–1,2 мм

MB GRIP 401 D / MB GRIP 401

Технические данные:

Нагрузка: 400 А / 450 А CO₂
350 А / 400 А
Газовая смесь
M21 (DIN EN 439)

ПВ: 100%

Проволока: 0,8–1,2 мм

MB GRIP 501 D / MB GRIP 501

Технические данные:

Нагрузка: 500 А / 550 А CO₂
450 А / 500 А
Газовая смесь
M21 (DIN EN 439)

ПВ: 100%

Проволока: 1,0–1,6 мм

Рекомендация:

Чтобы защитить сварочную горелку от чрезмерных перегрузок, после окончания сварки желательно не прерывать процесс охлаждения горелки в течении 4 минут.

Укомплектованная горелка*		Идент. №			Гусак горелки	
Тип	Рукоятка	3 м	4 м	5 м	Тип	Идент. №
MB GRIP 240 D	GRIP	023.0225	023.0226	023.0227	50°	023.0228
MB GRIP 401 D	GRIP	033.0271	033.0272	033.0273	50°	033.0277
MB GRIP 401	GRIP	030.0205	030.0206	030.0207	50°	030.0208
MB GRIP 501 D	GRIP	034.0492	034.0493	034.0494	50°	034.0496
MB GRIP 501	GRIP	032.0231	032.0232	032.0233	50°	032.0234

* Все сварочные горелки укомплектованы центральным разъемом с пружинными контактами. Другие разъемы по запросу.

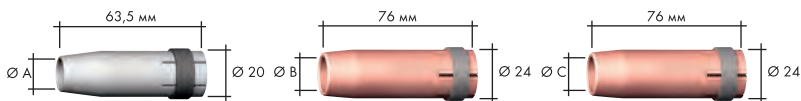
MB GRIP 240, MB GRIP 401 / 501

Расходный материал

MB GRIP 240 D

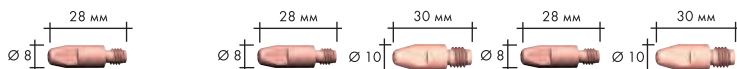
MB GRIP 401 D / 501 D

MB GRIP 401 / 501




Газовое сопло (10 шт.)

	Ø A		Ø B		Ø C	
цилиндрическое	Ø 17	145.0047	Ø 20	145.0051	Ø 20	145.0051
коническое	Ø 12,5	145.0080	Ø 16	145.0085	Ø 16	145.0085
сильно коническое	Ø 10	145.0128	Ø 14	145.0132	Ø 14	145.0132



Наконечник (10 шт.)

		M6	M6	M8	M6	M8
E-Cu	Ø 0,8	140.0051	140.0051	140.0114	140.0051	140.0114
	Ø 1,0	140.0242	140.0242	140.0313	140.0242	140.0313
	Ø 1,2	140.0379	140.0379	140.0442	140.0379	140.0442
	Ø 1,6	-	140.0555	140.0587	140.0555	140.0587
E-Cu для Al	Ø 0,8	141.0001	141.0001	141.0003	141.0001	141.0003
	Ø 1,0	141.0006	141.0006	141.0008	141.0006	141.0008
	Ø 1,2	141.0010	141.0010	141.0015	141.0010	141.0015
	Ø 1,6	-	141.0020	141.0022	141.0020	141.0022
CuCrZr	Ø 0,8	140.0054	140.0054	140.0117	140.0054	140.0117
	Ø 1,0	140.0245	140.0245	140.0316	140.0245	140.0316
	Ø 1,2	140.0382	140.0382	140.0445	140.0382	140.0445
	Ø 1,6	-	140.0558	140.0590	140.0558	140.0590



Вставка (10 шт.)

M6	142.0003	142.0008	-
M8	-	142.0022	-



Газораспределитель (10 шт.)




стандартный	012.0183	030.0145	030.0145
особо стойкий	-	030.0037	030.0037
керамический	-	030.0190	030.0190

Спираль

для 3м

для 4м

для 5м

	спираль	Ø 0,8	122.0005	122.0007	122.0009
		Ø 1,0	122.0031	122.0036	122.0039
		Ø 1,2	122.0031	122.0036	122.0039
		Ø 1,6	122.0056	122.0060	122.0063
	PTFE	Ø 0,8	126.0005	126.0008	126.0011
		Ø 1,0	126.0021	126.0026	126.0028
		Ø 1,2	126.0021	126.0026	126.0028
		Ø 1,6	126.0039	126.0042	126.0045
	Углероди- стый PTFE	Ø 0,8	127.0002	127.0003	127.0004
		Ø 1,0	127.0005	127.0007	127.0004
		Ø 1,2	127.0005	127.0007	127.0008
		Ø 1,6	127.0010	127.0012	127.0013

• Стандартная комплектация